



図書原簿、図書分類簿



図書原簿記帳例(登録番号欄に数字の印刷のない型式)

登録番号欄に数字の印刷のない型式です。従って登録番号は1からすべて省略なしに記入します。

図書原簿B5判

2111	2000冊記入用	¥3,500+税
2110	3000冊記入用	¥4,700+税

1頁20行式




図書原簿記帳例 登録番号入

登録番号が最初から印刷されているタイプです。例えば1301から始まる場合は01の印刷文字の頭へ13を記入して1301とします。二行目以下は02、03………の頭への13は記入を省略できます。

登録番号入 図書原簿B5判

2118	2000冊記入用	¥3,500+税
------	----------	----------

各行に登録番号01→25、26→50 51→75、76→00を反復印刷入。1頁25行式



図書原簿用バインダー

2000	B5変形サイズ 26穴	¥2,050+税
------	-------------	----------



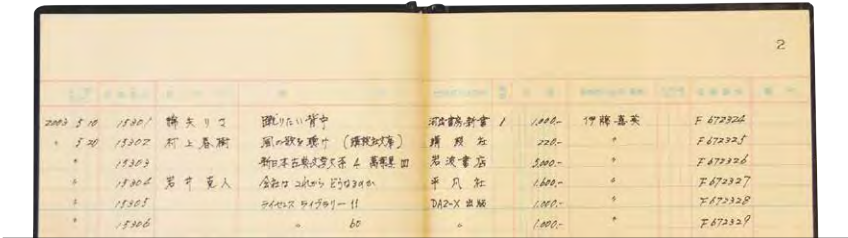
図書原簿用紙 ルーズリーフ式

2120	B5変形サイズ 26穴 100枚入	¥2,600+税
------	-------------------	----------



(ルーズリーフ式) 図書原簿用紙例

ご使用の場合は各ページの一番上の行の数字の項に登録番号を記入します。二行目の02又は52以下の頭への記入は省略可能。また、この原簿用紙はタイプライター用と手書用として両用できます。タイプライターで打つ場合はこの用紙の一行に二行打てます。

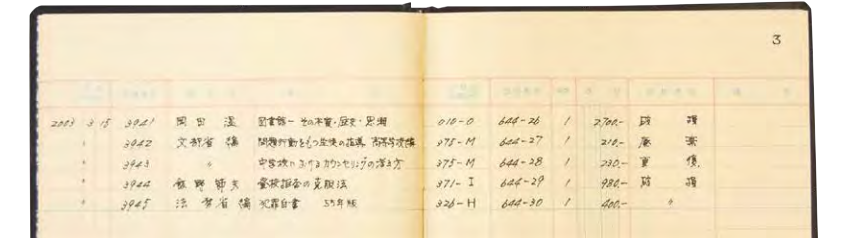


寄贈図書受付簿記帳例

この帳簿は寄贈書の受付の際の一般受入事務を行う前に記録する帳簿です。

寄贈図書受付簿

2113	B5判 2000冊記入用	¥3,500+税
------	--------------	----------



除籍図書簿記帳例


除籍図書を記帳して行く帳簿で、図書原簿と対照することによって、蔵書の総目録を表わすものです。

除籍図書簿

2112	B5判 2000冊記入用	¥3,500+税
------	--------------	----------

帳簿式目録の用紙です。

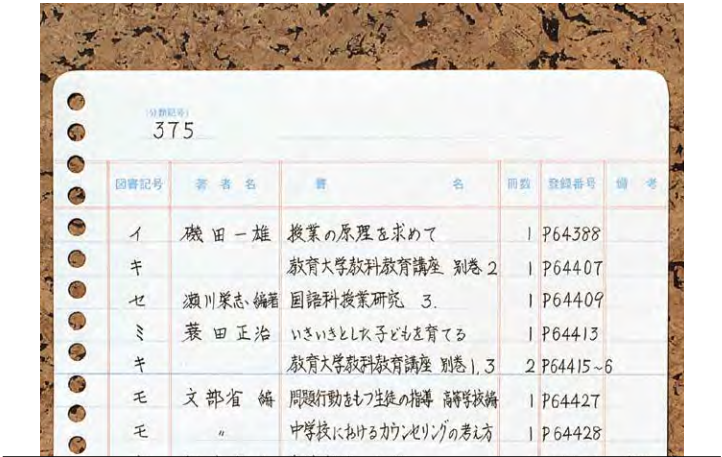
ルーズリーフ式になっていて、一分類に一枚宛使用します。



図書分類用紙

2114	B5判 4穴	¥1,950+税
2116	B5判 26穴	

100枚1包



図書分類用紙記帳例



一覧式雑誌受入カード

1215	タテ 125×ヨコ 185mm	¥2,400+税
------	-----------------	----------

100枚1包




図書分類簿表紙

2007	見出用紙 26穴	B5判	10枚	¥480+税
2004	バインダー 4穴	B5ファイルサイズ	1冊	¥2,350+税
2006	バインダー 26穴	B5ファイルサイズ	1冊	¥4,700+税


印鑑各種、印材

(原寸)




4117

(原寸)




4111

(原寸)




4110

(原寸)



4116

この印は寄贈図書に押して、寄贈者に感謝の意を表すと共にその氏名を長く記録する為に用いるもので、表題紙の表に押します。



寄贈印

4116	タテ型	印面 11 × 57mm	¥750+税
4117	ヨコ型	印面 57 × 11mm	
4110	タテ型 年月日入	印面 22 × 57mm	¥1,100+税
4111	ヨコ型 年月日入	印面 57 × 22mm	

(原寸)



4113

(原寸)



この印は図書館の所蔵を明示する為に用いるものです。また押印位置としては表題紙の裏面中央上部に押すのが普通です。

蔵書印(つけ製)

4113	印面 30 × 30mm	¥24,700+税
------	--------------	-----------

※表記の定価は正方形蔵書印の価格です。
長方形の蔵書印をご希望の方はお問い合わせ下さい。

カードの左隅に押印し、分類記号等を記入することで、はっきりと分類記号がわかり便利です。



(原寸)

分類記号枠ゴム印

4115	印面 18 × 22mm	¥650+税
------	--------------	--------

払出図書の蔵書印や不要事項を抹消する時や、古書購入によって受け入れた図書の不要事項を抹消する時に用いられる印で、不要事項を抹消線で消して押印します。



(原寸)

消印

4114	楕円径 15 × 23mm	¥500+税
------	---------------	--------

この印は盗難や紛失等に備えて、通常人目につかない小判印を、自分の図書館で規定したページのノド(とじ目)の下方深いところや、小口・天地の裁断面などに押すためのものです。盗難・紛失した本を発見した場合の確認の目印になります。



隠印

4112	¥4,800+税
------	----------

※字数により価格は異なります。
※縦文字だけでなく横文字も可能です。

例) 形状や文字の変更可能です。

●●先生寄贈
●●博物館 ●●会

印鑑・印材のオリジナル書印を承っております。



(原寸)



この印は受入の記録をすると共に、受入図書と図書原簿との連絡をつけるために用いられるもので、受入日付と受入登録番号を明示するのが役目です。
令和・西暦・空白にもできますのでご指定下さい。



受入登録日付印

4121	楕円径 48 × 36mm	¥12,400+税
------	---------------	-----------

※ 10 文字まで定価で承ります。

スタンプ台



スタンプインク

ナンバーリング・インク

スタンプ台



スタンプインク

ナンバーリング・インク

回転日付印



ナンバーリング

回転数字印



符号ゴム印



ナンバーリング・パット

朱肉



朱肉

4191	¥1,100+税
------	----------

回転日付印

4135	4号5連	07. 4. 13	¥2,480+税
4125	6号5連	07. 4. 13	¥2,200+税


回転数字印

4130	4号6連	123456	¥2,610+税
4120	5号6連	123456	¥2,480+税


符号ゴム印

4131	数字 (3号ゴシック体)	12345	¥1,300+税
4132	アルファベット (3号ゴシック体)	ABCD	¥2,600+税
4133	ひらがな (3号明朝体)	いろはに	¥4,000+税
4134	カタカナ (3号明朝体)	イロハニ	


目録カード各種



(1110) 練習用目録カード




(1113) 手書用目録カード 印刷カード用紙




(1111) 手書用目録カード 厚口

寸法 ヨコ タテ 125 × 75 mm	1111-100 手書用目録カード 厚口 乳白色 220キ口厚 100枚	¥660+税	1111-1000 1000枚	¥6,270+税
	1113-100 手書用目録カード 印刷カード用紙 淡クリーム色 220キ口厚 100枚		1113-1000 1000枚	
	1110-100 練習用目録カード 純白色 90キ口厚 100枚	¥280+税	1110-1000 1000枚	¥2,500+税



事務用 (基本) カード 1131




林式基本カード 1132

伊藤伊オリジナル

伊藤伊オリジナル

寸法 ヨコ タテ 125 × 75 mm	1131-100 事務用 (基本) カード 乳白色 220キ口厚 100枚	¥660+税	1131-1000 1000枚	¥6,270+税
	1132-100 林式基本カード 乳白色 220キ口厚 100枚		1132-1000 1000枚	



◀ 無地色目録カード 青色 1013

◀ 無地色目録カード 赤色 1012

◀ 無地色目録カード 黄色 1011

無地目録カード 印刷カード用紙 1003 ▶

無地目録カード 薄口 1002 ▶

無地目録カード 厚口 1001 ▶

寸法 ヨコ タテ 125 × 75 mm	1001-100 無地目録カード 厚口 乳白色 220キ口厚 100枚	¥560+税	1001-1000 1000枚	¥5,350+税
	1002-100 無地目録カード 薄口 乳白色 175キ口厚 100枚	¥530+税	1002-1000 1000枚	¥5,100+税
	1003-100 無地目録カード 印刷カード用紙 淡クリーム色 220キ口厚 100枚	¥620+税	1003-1000 1000枚	¥5,900+税
	1011-100 無地色目録カード 黄色 黄色 220キ口厚 100枚		1011-1000 1000枚	
	1012-100 無地色目録カード 赤色 赤色 220キ口厚 100枚	¥570+税	1012-1000 1000枚	¥5,500+税
	1013-100 無地色目録カード 青色 青色 220キ口厚 100枚		1013-1000 1000枚	

貸出カード



黄色



桃色



青色

寸法 ヨコ タテ 75 × 125mm

ブックカード・帯出者カード等に学校名・団体名等の印刷も承りますのでお問い合わせ下さい。

帯出者カード、個人閲覧カード

1351-100 帯出者カード 白色 100枚	¥1,000+税	1351-1000 1000枚	¥9,800+税
1361-100 帯出者カード 黄色 100枚		1361-1000 1000枚	
1362-100 帯出者カード 桃色 100枚	¥720+税	1362-1000 1000枚	¥6,800+税
1363-100 帯出者カード 青色 100枚		1363-1000 1000枚	



赤色



青色



オレンジ色




茶色

寸法 ヨコ タテ 75 × 125mm

カード頭部にカラー（6種類）の鮮明な帯が印刷しているので、学年別にカラー分けができ、検索のスピード・アップにも効果抜群です。

帯出者カードC型

1300-100 赤色 100枚	¥660+税	1300-1000 1000枚	¥6,050+税
1301-100 青色 100枚		1301-1000 1000枚	
1302-100 オレンジ色 100枚		1302-1000 1000枚	
1303-100 茶色 100枚		1303-1000 1000枚	
1304-100 緑色 100枚		1304-1000 1000枚	
1305-100 灰色 100枚		1305-1000 1000枚	



ブックカード A型



ブックカード B型



ブックカード C型

寸法 ヨコ タテ 75 × 125mm

ブックカード

1311-100 A型 100枚	¥660+税	1311-1000 1000枚	¥6,050+税
1312-100 B型 100枚	¥720+税	1312-1000 1000枚	¥6,800+税
1313-100 C型 100枚	¥720+税	1313-1000 1000枚	¥6,800+税

貸出カード



貸出期間票
1391



返却期日票 4列タイプ
1392



返却期日票 3列タイプ
1394



のり付返却期日票 B型
1393-B

寸法
ヨコ タテ
76 × 125mm

1391	のりなし 貸出期間票	500枚	
1392	のりなし 返却期日票 A型4列タイプ	500枚	¥900+税
1394	のりなし 返却期日票 A型3列タイプ	500枚	


上質紙使用 55キロ厚

寸法
ヨコ タテ
76 × 125mm

1391-B	のり付 貸出期間票	300枚	
1392-B	のり付 返却期日票 A型4列タイプ	300枚	¥1,600+税
1393-B	のり付 返却期日票 B型	300枚	

上質紙使用 70キロ厚

ブラウン式貸出用品



ブラウン式ブックカード 1619

1319-100	W47 × H82	100枚入	¥290+税
1319-1000		1000枚入	¥2,700+税

上段には図書の登録番号を、下段には書名を記入して使用します。

ブラウン式見出カード 1/2山切

1619	W50 × H93	100枚入	¥780+税
------	-----------	-------	--------




1359



2339

ブラウン式ポケット 無地

2339-100	W50 × H61	100枚入	¥700+税
2339-1000		1000枚入	¥6,900+税



ブラウン式貸出カード容器

3029	W75 × D400 × H55	¥9,300+税
------	------------------	----------

一容器中に、貸出券とブックカードが組まれた状態で約220組入ります。
※現行品完売後に廃盤を予定しております。

ブラウン式貸出券

1359-100	ブルー色 100枚入		1359-1000	1000枚入	
1369-100	ピンク色 100枚入	¥900+税	1369-1000	1000枚入	¥8,700+税
1379-100	クリーム色 100枚入		1379-1000	1000枚入	

W50×H61

登録者一人に、1枚以上、図書館規定の枚数を発行します。
利用者は住所・氏名・電話番号などを記入して使用します。

ブラウン式図書貸出と返却の順序



①貸出券を貸出図書に添えて貸出係に出す



②ポケットとカードの登録番号を対照する



③貸出券に、抜き出したカードを入れて、50音又はアルファベット順にファイルして保管



④図書は貸出す



⑤図書の返却
ファイルから貸出券とカードをとり出す




⑥カードはポケットへ戻して書架へ



⑦貸出券は本人に返す

※掲載商品は経済変動・品質改良により予告なく価格・仕様が変更される場合があります。予めご了承下さい。


ブックポケット



ブックポケット 無地 (印刷なし)
2331 2331-B



ブックポケット 注意事項印刷入
2334 2334-B



寸法
ヨコ タテ
92 × 95 mm

のりなしブックポケット

2331-100	無地	100枚入	¥720+税
2334-100	注意事項印刷入	100枚入	¥770+税

のり付ブックポケット

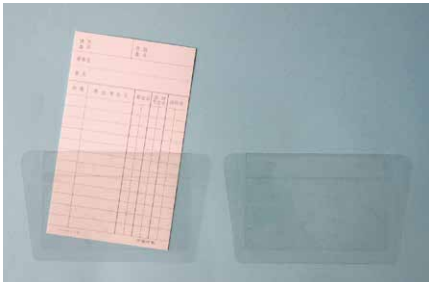
2331-B-100	無地	100枚入	¥1,400+税	2331-B-1000	1000枚入	¥13,500+税
2334-B-100	注意事項印刷入	100枚入	¥1,450+税	2334-B-1000	1000枚入	¥14,000+税



のり付透明ブックポケット

2336	100枚	¥4,100+税
------	------	----------

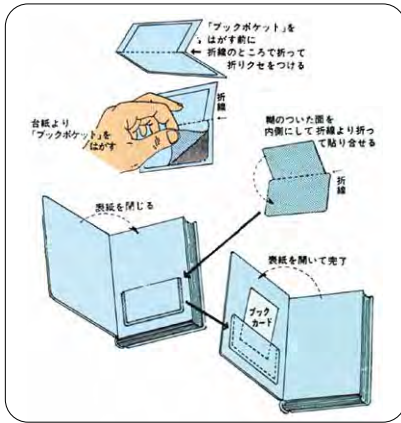
材質：PP (ポリプロピレン)
透明度が高く丈夫な素材を使用しています。



のり付透明シンプルブックポケット

2330	100枚	¥3,200+税
------	------	----------

材質：塩化ビニール



図書貸出用品



特徴

- ①落としても割れにくい素材
- ②汚れが落としやすい素材
- ③軽量で使いやすい

代本板 (代本板用ラベル10枚付)

4221	W130 × D23 × H210	10個入	¥3,740+税
------	-------------------	------	----------

基材 硬質ポリエチレンを使用

代本板用ラベル

2246	W21 × H205	500枚入	¥600+税
------	------------	-------	--------

※代本板に挟んで貸出先や貸出図書の諸記録を表示するラベルです。

ビニール糊/姫糊



純粋ビニールを原料とする純白で強力な合成接着剤で、膠以上の粘着性、接着性を持っており、一旦乾燥すると透明固形ビニールとなります。

■用途

紙以外に、木、皮革、布の接着も可能です。但し、ゴム、ビニールには不向きです。

ビニール糊 白		
5912	200g	¥900+税
5905	500g	¥1,450+税
5910	1000g	¥2,300+税
5904	詰替用 200g	¥750+税
5954	20g	¥500+税

5912 はゴム刷毛柄付が付属しています。
ゴム刷毛の詳細は P. ●

白糊と同じ接着効果を持ち、更にビニール製品の接着にも可能で、ビニール引きの本の表紙等には最適接着剤です。一旦乾燥すると透明固形ビニールとなります。

■用途

白糊では接着できない、ビニールに対し紙、木、革、布等の接着が可能です。但し、ビニールとビニールは接着できません。

ビニール糊 赤		
200g		
5913	¥1,250+税	
ゴム刷毛柄付が付属しています。 ゴム刷毛の詳細は P. ●		

ビニール糊 赤		
詰替用 200g		
5903	¥1,000+税	

ビニール糊赤よりも更に用途を広げて接着力を強化したタイプです。布表紙にラベル等を貼るのに最適なビニール糊です。使用は通常のビニール糊と同様です。

ビニール糊 S 200g		
5914	¥1,450+税	
ゴム刷毛柄付が付属しています。 ゴム刷毛の詳細は P. ●		

無酸性糊

紙に優しい無酸性の中性糊です。
乾いた後も弾力性があり、
経年変化に強い製品です。

製本用無酸性糊 ブックグレー1kg		
5920	¥11,000+税	



米を原料にして作られた姫糊は、昔からクローズ貼り、表紙側見返し貼り、和本製本等に広く用いられています。用途に合わせて、水で薄めて使用しますが、ビニール糊と混ぜて使うこともできます。


姫糊 1000g		
5950	¥1,850+税	



製本材料



上製表紙				
542	A5判用 10冊分	148 × 216 mm	¥3,000+税	
543	B5判用 10冊分	182 × 263 mm	¥3,800+税	
546	A4判用 5冊分	213 × 303 mm	¥3,400+税	
色：青鼠・深緑 A4判は厚口ボール紙使用。 ※サイズにより、受注作成になる場合があります。				



平ボール				
5331	文庫判用 10冊分	105 × 154 mm	¥500+税	
5332	新書判用 10冊分	105 × 181 mm	¥600+税	
5333	B6判用 10冊分	128 × 188 mm	¥780+税	
5334	A5判用 10冊分	148 × 216 mm	¥1,200+税	
5335	B5判用 10冊分	182 × 263 mm	¥1,800+税	
5336	A4判用 10冊分	210 × 303 mm	各判共10冊分1包 (T目)	

花布は中身の背の端の飾りとして付けた方が体裁よく製本が引き立ちます。表紙の色と対象的な色を御選び下さい。

花布		
5514	10本(約4～8冊分)	¥450+税
ご注文の際には何色系のものとご指示下さい。		
長さ約485mm		

背の芯になる紙です。丸背本には丸背用地券紙を、角背本には角背用ボール紙を用います。

背芯				
5521	丸背用地券紙	63 × 266	130冊分	¥580+税
5522	角背用ボール紙		50冊分	



見返し用紙				
5344	A5判用	308 × 230 mm	¥760+税	
5345	B5判用	380 × 270 mm	¥860+税	
5346	A4判用	440 × 320 mm	¥1,800+税	
色上質紙、40枚入 クリーム色・藤色(Y目) 二つ折りにしてご使用下さい。				

縦書きの原稿用紙等を日本古来の和装本で仕立てられる材料セットです。



和装本材料セット 2冊分		
6607	¥1,300+税	
材料セット内容：約B5判寸法用 2冊分1組 ●表紙(しんく色・あい色) ●綴じ糸用高級糸 ●こより紙 ●角紙 ●表題紙		
和装本材料セットの他に最小限必要なもの ●ビニールのり (No.5901、No.5954) ●目打ち (No.6615、No.6625) ●ブック針 (No.6618)		

麻はかがりとじ本製本及び打抜き式製本等に用います。
つなぎの力として用いる場合に接着面積が広がるところが特徴です。


平麻		
5515	1束(7～8冊分)	¥490+税
長さ約1700mm		

ばらばらのページ等をぬい綴じるための糸です。
紙を傷めない柔らかさと強くて切れない丈夫さが特徴です。
麻番20番手・3本縫り・太さ約0.5mm

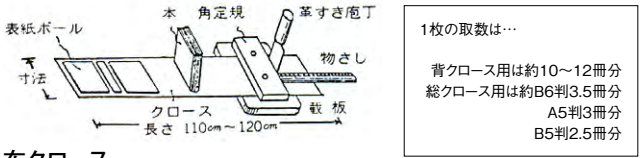
亜麻糸				
5512	小玉(約50m)	100冊分	¥730+税	
5513	大玉(約700m)	1500冊分	¥3,600+税	



製本材料



一般には大巻のものが市販されていて大巻一本で数百冊の表紙クロスが取れるので、当社では使用しやすいよう、各判に最適な寸法に切って販売しております。



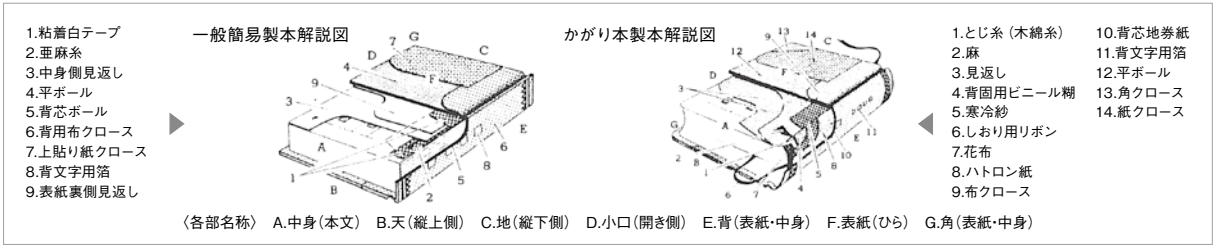
5311	文庫判用	180 × 1070 mm	¥600+税
5312	新書判用	200 × 1070 mm	¥650+税
5313	B6判用	220 × 1070 mm	¥730+税
5314	A5判用	250 × 1070 mm	¥820+税
5315	B5判用	300 × 1070 mm	¥1,000+税
5316	A4判用	340 × 1070 mm	¥1,100+税
5317	B4判用	405 × 1070 mm	¥1,400+税
5318	切り売り1mに付	1000 × 1070 mm	¥2,300+税

背クロス製本のボールの面化粧上張り用として用います。寸法は布クロスに準じます。

5321	文庫判用	180 × 1070 mm	¥200+税
5322	新書判用	200 × 1070 mm	¥220+税
5323	B6判用	220 × 1070 mm	¥250+税
5324	A5判用	250 × 1070 mm	¥260+税
5325	B5判用	300 × 1070 mm	¥340+税
5326	A4判用	340 × 1070 mm	¥380+税
5327	B4判用	405 × 1070 mm	¥460+税
5328	切り売り1mに付	1000 × 1070 mm	¥850+税

背固めの力として用い、簡易製本の「のど」の繋ぎの力として使用します。

5301	文庫判用	140 × 1070 mm	¥150+税
5302	新書判用	160 × 1070 mm	¥170+税
5303	B6判用	170 × 1070 mm	¥180+税
5304	A5判用	200 × 1070 mm	¥220+税
5305	B5判用	250 × 1070 mm	¥270+税
5306	A4判用	290 × 1070 mm	¥300+税
5307	B4判用	355 × 1070 mm	¥380+税
5308	切り売り1mに付	1000 × 1070 mm	¥800+税



製本用具

製本用目打は総金製でなければなりません。一般の千枚通しでは柄が木でできているため叩く度に柄が割れたり刃先が柄に入ってしまう。

6625	針先寸法 長さ 50mm φ 2.3mm	¥750+税
------	----------------------	--------

6615	針先寸法 長さ 50mm φ 2.3mm	¥900+税
テープ製本B法用		

6621	長さ 30mm φ 1.8mm	¥950+税
テープ製本HB法用		



※掲載商品は経済変動・品質改良により予告なく価格・仕様が変更される場合があります。予めご了承下さい。

製本用具


針先はとがりすぎないもので、特に錆止めを施した製品です。

6618	長さ 65mm φ 1.3mm	¥780+税
------	-----------------	--------

少量の紙載には一般に用いられている小刀等では刃全体を使えないので製本にはこれを広く用いています。

6631	刃渡り 約 42mm	¥3,500+税
------	------------	----------

目打を打込むのに金づちがはずれて、手を怪我する危険があり、木づちは小口が割れたりしますが、榎矢は安全堅牢で適宜な重量と、くり抜き柄がついていますから使用しやすく安全です。



6612	W310 × D45 × T30 (柄 W100 含む)	¥2,700+税
------	------------------------------	----------



目打等が折れぬように軟質木材で作った打抜板です。

6613	W290 × D190 × T15	¥1,500+税
------	-------------------	----------

ビニール糊又は膠を背固に使用した後に寒冷紗やハترون紙の上を摩擦して密着させるのに用います。

6622	W80 × φ 30	¥900+税
------	------------	--------

糊が乾燥後は指で簡単にがせ、洗わなくても済み、大変便利な刷毛です。

5909-B		¥450+税
--------	--	--------

5907	小 刷毛幅 15mm	¥230+税
------	------------	--------

糊刷毛は水に浸した時、毛先が一樣に揃い毛元の腰が強いものを良品とします。この点を充分考慮した極上毛を使った特製品です。製本の中で重要な糊仕事の手下手は刷毛の良否でまります。

6641	刷毛幅 115mm	¥2,400+税
------	-----------	----------

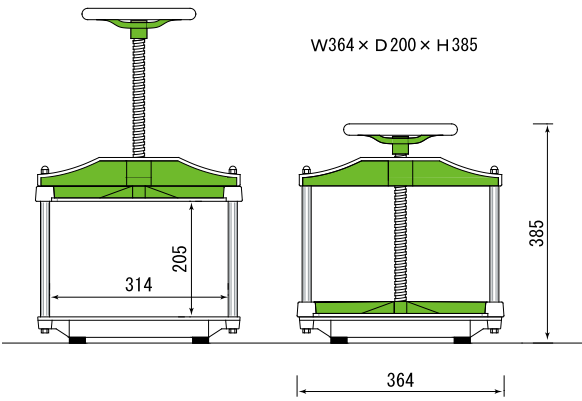
木製糊盆の場合、不使用期間中に隙間ができて水もれをしたりカビが生じたりします。当社アルミ製糊盆はこの欠点を除去し、刷毛保存のできる蓋が付いています。（ビニール糊刷毛及び糊刷毛は別売です。）

6642	内寸 W230 × D170 × H50	¥5,300+税
------	----------------------	----------

製本用具

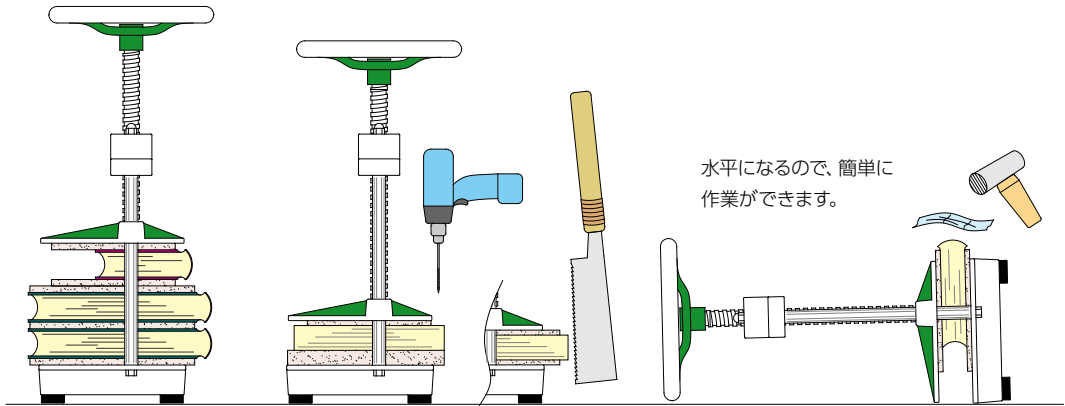


締機械は、製本前の悪い癖を直す時のならしや全体の癖直し、厚紙やボール紙等を合わせる時、背の山出し、背固め又は背を洗う時、ドリルを用いる時、また紙截に、更に最後に必ず用いなければならないプレス乾燥仕上げ締め等に多く用いられる、製本の必需具です。



■特徴
木製とは異なり、ひび割れなども無く女性でも扱いやすい
軽量アルミ製です。(重量：5.4kg)

締機械 (締板5枚付)
6941 ¥58,000+税
締板 (A4判用3枚・A5判用2枚) 付



くせ直し・ならし・仕上プレスに使用。
打抜き製本用穴開け・かがり綴じや平麻埋め込み用の切り込みで使用。
丸背の山出し・寒冷紗貼り仕上げ用に使用。

締機械でプレス乾燥の時に本の間に一冊毎に挟んで使います。締機械には1組分付属しています。

締板 (5枚入)
6940 ¥3,200+税
5枚1組 (A4判用3枚・A5判用2枚)



テープ製本用品

気軽に始められる製本用具をセットにしました。

〈セット内容〉
① 打抜板ライト ② 楔矢 ③ ユニクロ目打
④ クリップ (1組) ⑤ ブック針 (2本入) ⑥ ゴム刷毛

入門セット
6609 ¥4,800+税




テープ製本で表紙と中身をつなぐ丈夫なテープです。耐久性に富んだ腰のある強力布地を使っており、台紙には15mmにスリッターが入っているので、中身の背の先端に正確に貼ることができます。



粘着白テープ
5160 45mm x 10 m ¥2,000+税
一巻約25冊分です。

テープ製本で背表紙の修理に使う丈夫なクロステープです。裏面塗布糊は強力接着性のもので、裏紙を剥がすだけで接着できます。



粘着カラーテープの巾は次の目安のものを使用して下さい。
本の厚みが3.5cm以下は3号 (7.5cm巾)
本の厚みが3.5cm～7cmまで4号 (10cm巾)

粘着カラーテープ
5163 3号 75mm x 10 m ¥2,900+税
5164 4号 100mm x 10 m ¥3,900+税
色：青 3号、4号共一巻約40冊分です。

表紙の作り方

Start

背表紙に使う粘着カラーテープの長さは、表紙天地寸法+3cm。

粘着カラーテープの中央に背芯を貼る。要領は、テープの裏台紙をつけたまま、台紙を上にし、テープの左端に背芯を置く。テープの右端を背芯の右端に合わせて折曲げ、折り目をつける。

テープの台紙をはがして、テープの折り目に背芯の右端を合わせて貼る。

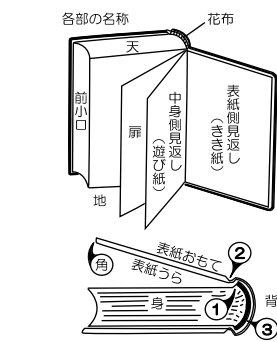
粘着カラーテープに表紙背側を貼る。表紙と背芯の間隔は、丸背の本が6mm、角背の本が7mm。

粘着カラーテープの天地余分を折り返す。

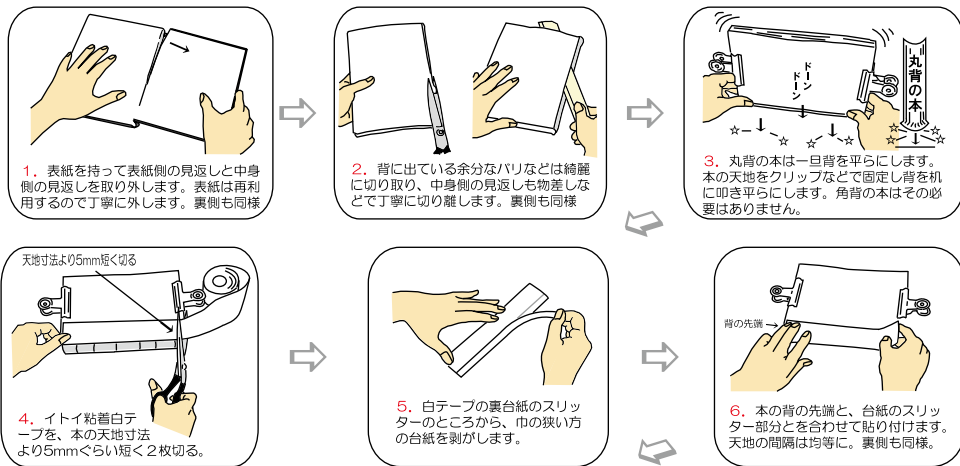
Goal

表紙を返し、乾いた布でテープをこすり、テープと表紙を密着させて、完了。

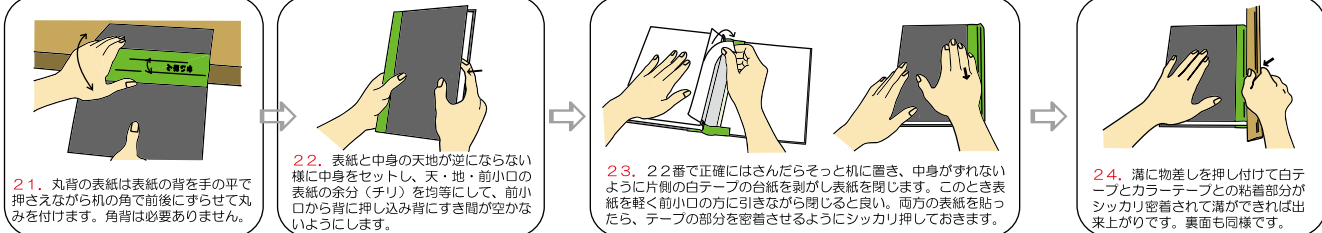
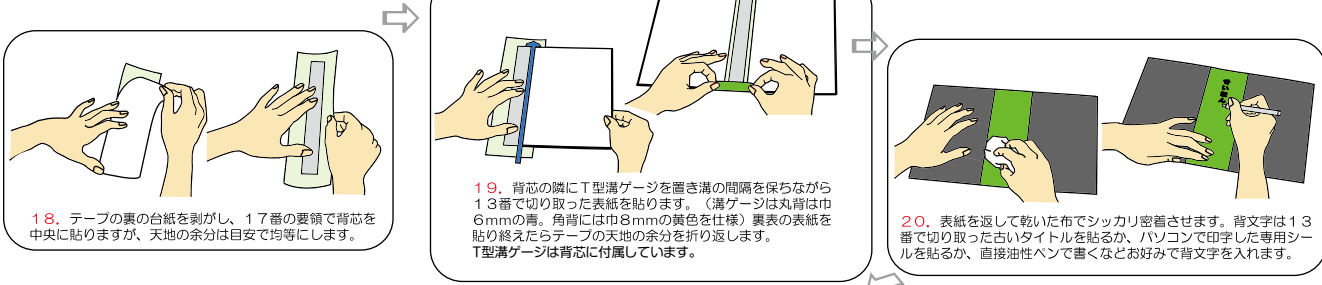
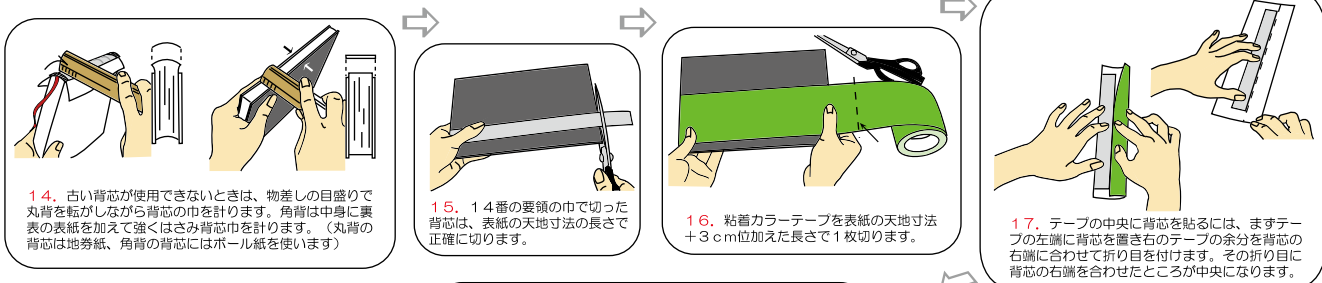
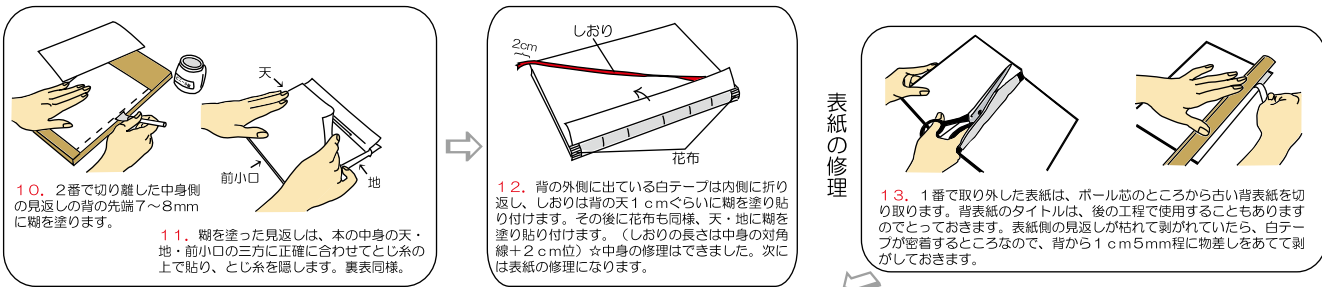
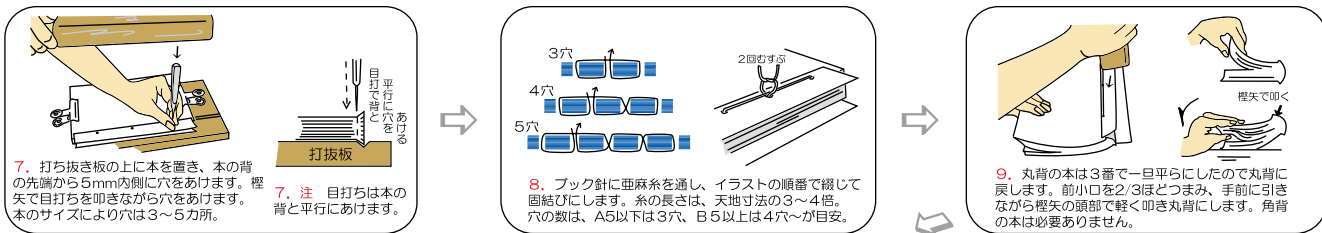
伊藤伊粘着テープ製本B法



中身の修理

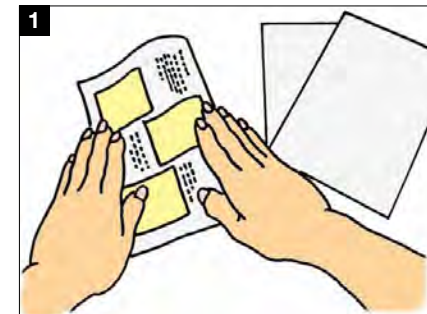


破損の多い箇所
①のど (表紙の裏と身とのつなぎの破損)
②溝 (表紙の表と背とのつなぎの破損)
③背固めの破損

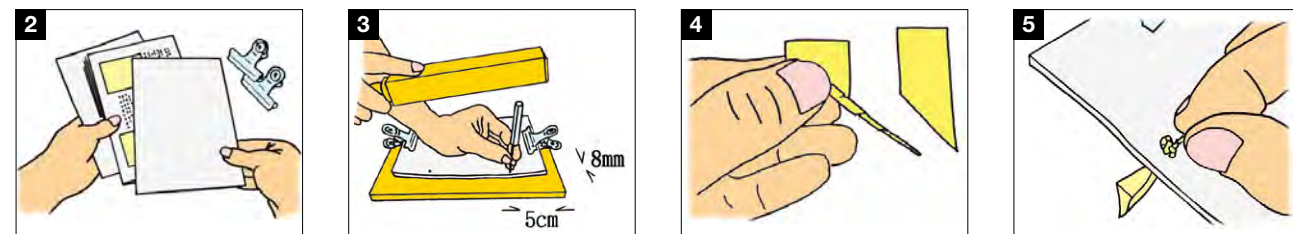


※掲載商品は経済変動・品質改良により予告なく価格・仕様変更される場合があります。予めご了承下さい。

和装本 四つ目綴じ



綴じる中身の紙を二つ折りにする。
無地の中身紙も2枚折っておく。

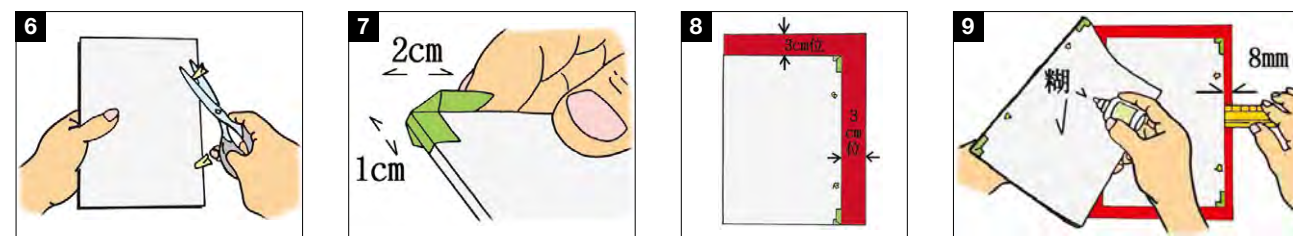


中身の綴じる方を右側にして、ページ順に揃えて、二つ折りの無地の紙2枚ではさみ、天地をクリップで固定する。

背の先端から8mm、天及び地からは5cm位に仮綴じ用の小さな穴をあける。

こよりの紙を斜めに切り、3分の2位までこよりを2本よる。

仮綴じ用の穴に、こよりを通す。抜けないようにコブができるまで回して丸める。

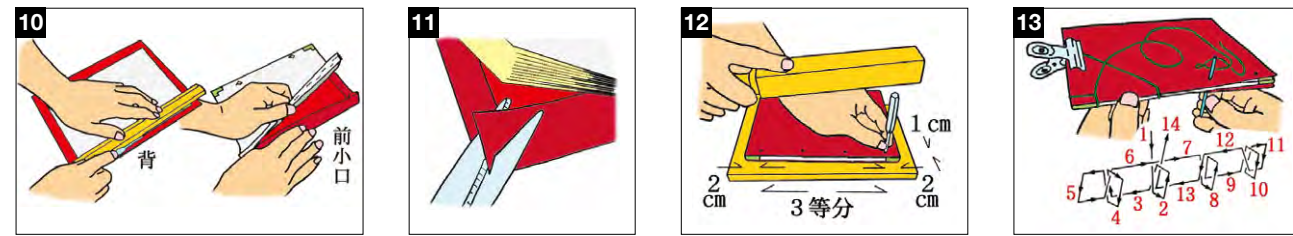


コブは平らにつぶし、よっていない部分のこよりは、3～4mm残して切り落とす。③～⑥はホチキスで綴じても良いが綴じた針は平らにつぶしておく。

15mm×3cmの色紙2枚を図のように背の天と地の角に正確に糊で貼る。この角布(角紙)は無ければ貼らなくても良い。

表紙は、中身より天地及び幅寸法プラス3cmのものを2枚用意する。

中身の中央部分2ヶ所に糊を塗り、表紙裏側の先端8mmのところに、中身の背を合わせて貼り付ける。天地の表紙余分は均等に。

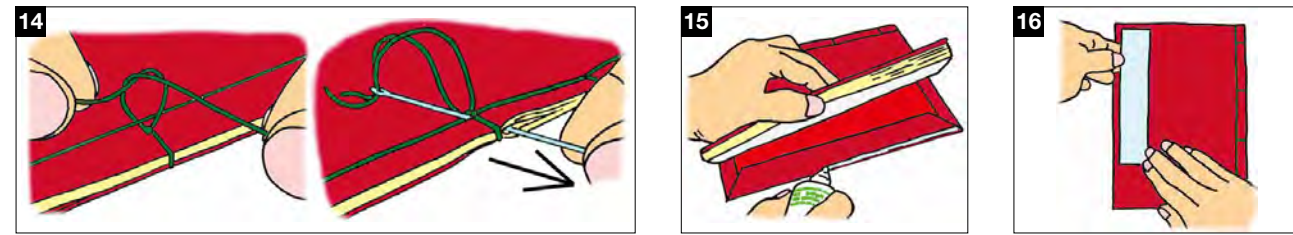


中身の背に定規を置き、表紙にヘラや目打ち等で折り目をつけ中身と同じ大きさに、背から折り返す。背の折り返しの次は、天・地・前小口の順で丁寧に折り返す。

折り返した表紙の角4ヶ所をハサミを入れて切り落とす。もう片側の表紙も⑨から同じ手順。

背の先端から1cm上に、天から2cm、地から2cmに各1ヶ所。残りを3等分にして2ヶ所。計4ヶ所大きめの穴をあける。

糸の長さは天地寸法の約4倍。糸の最後尾をクリップで押さえて図1～14順に綴じていく。注: ①から入った穴を⑥～⑦でとはして進むのがポイント。



⑩の図6～7の糸を中にはさんで、残った糸の先端と、戻ってきた糸の先端で、丸結びにする。結び玉を隠すには、結び玉のある穴から、針を背中に斜めに出し、2本の糸を通して背中の方に引き出す。余分の糸は切り落とし紙の間に隠す。

前小口に5mm位に糊を引き、一枚目の無地の中身を付ける。反対側も同じ。

表紙に題名をいれて、貼ればできあがり。